



# MOBILITY AND FLEET BAROMETER 2021

## DEL 1- HUR FINANSIERAR FÖRETAGEN SINA FLOTTOR

# HUR FINANSIERAR FÖRETAGEN SINA FLOTTOR



# STARK TILLVÄXTPERSPEKTIV FÖR FULLSERVICELEASING I FRAMTIDEN, SÄRSKILT BLAND STÖRRE FÖRETAG

1

• De kommande åren planerar ett ökande antal företag (46%) att använda fullserviceleasing för att finansiera sin företagsflotta. Detta överensstämmer med större företag, där man har fler än 100 anställda eller fler (7 av 10 har som avsikt att utveckla det). Detta skiljer sig dock mot små företag som ser mindre fördelar med fullserviceleasing.

De viktigaste mervärdena för fullserviceleasing är:

- Den fasta månadshyran
- Möjligheten att förnya fordon regelbundet (särskilt bland stora företag med 250 anställda och fler)
- Möjligheten att frigöra kapital i affärer

2

• I detta sammanhang har mycket stora företag högre förväntningar på sina leasingpartners: en tredjedel söker mer flexibilitet (+15 poäng), personlig kontakt (+ 13 poäng) och kortare svarstid (+ 13 poäng)

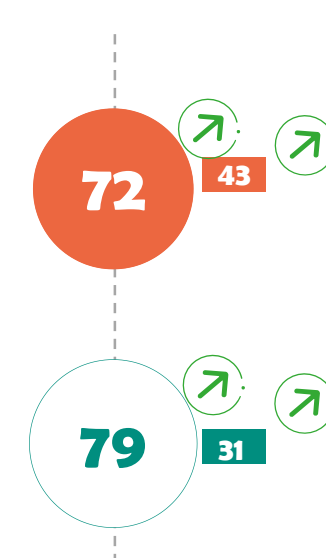
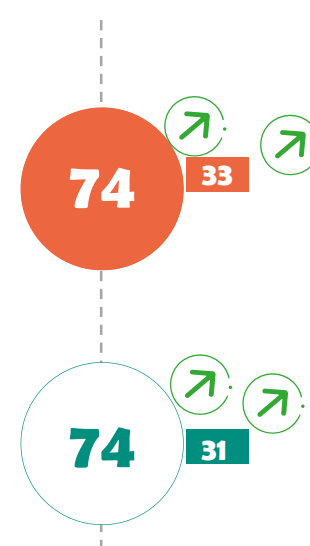
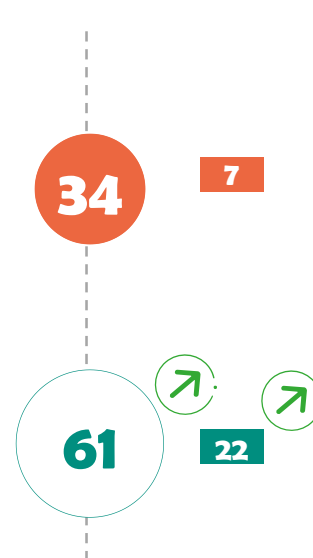
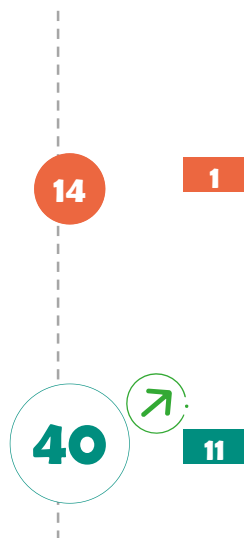
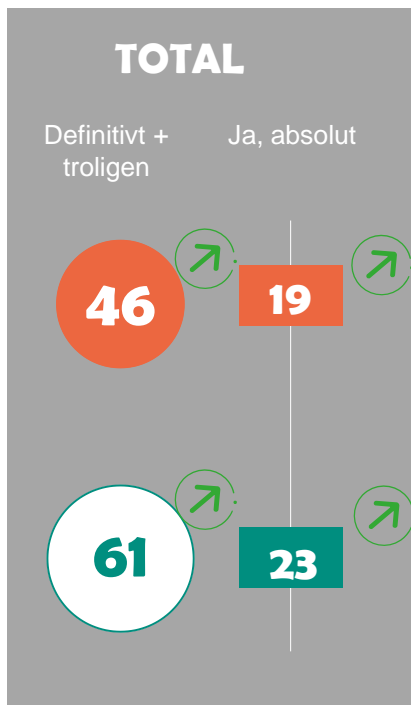
# AVSIKT ATT UTVECKLA FULLSERVICELEASING

## Andelen av företag som har för avsikt att utveckla fullserviceleasing

i %



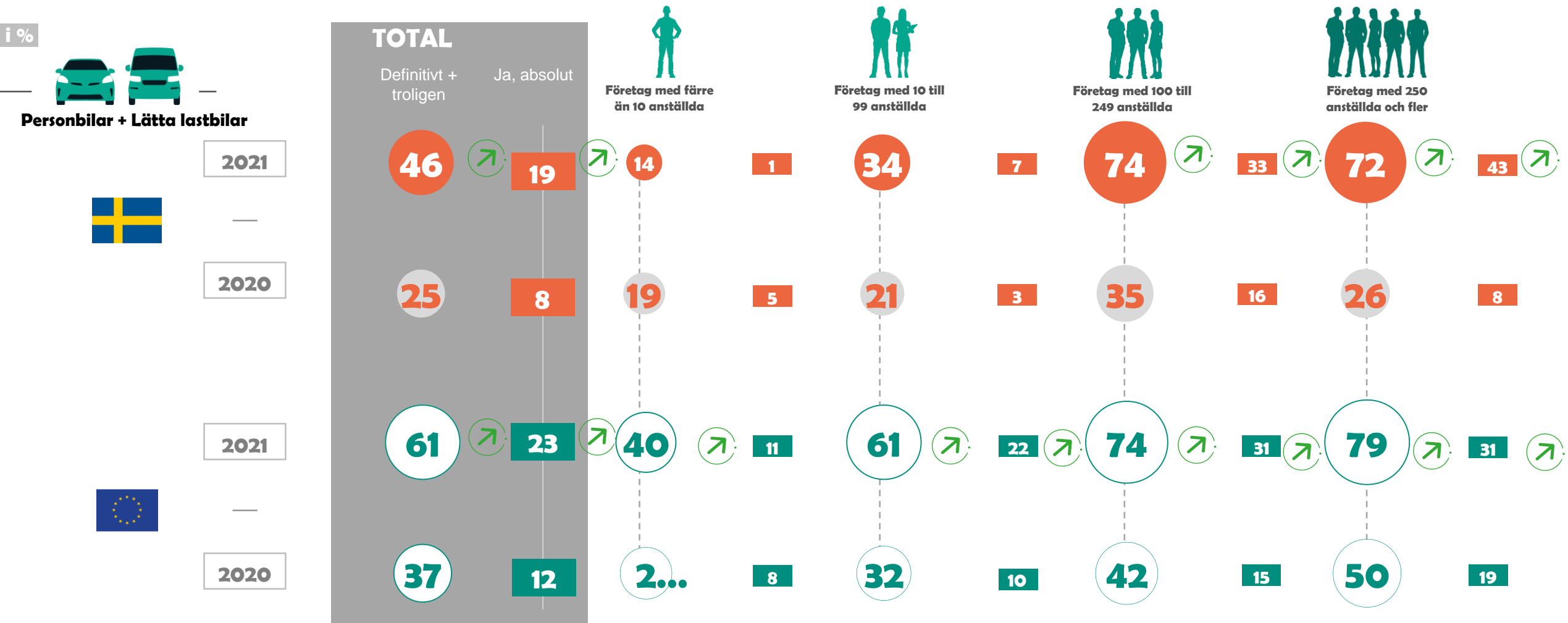
Personbilar + Lätta lastbilar



*För att finansiera er företagsflotta under de kommande tre åren har ni för avsikt att införa eller öka användandet av Fullserviceleasing?  
Underlag: företag med företagsfordon= 100%*

# UTVECKLINGEN AV AVSIKTEN ATT UTVECKLA FULLSERVICELEASING

## Andelen av företag som har för avsikt att utveckla fullserviceleasing



*För att finansiera er företagsflotta under de kommande tre åren har ni för avsikt att införa eller öka användandet av Fullserviceleasing?  
Underlag: företag med företagsfordon= 100%*

# TJÄNSTER SOM SAKNAS HOS DEN NUVARANDE LEASINGPARTNERN

i %

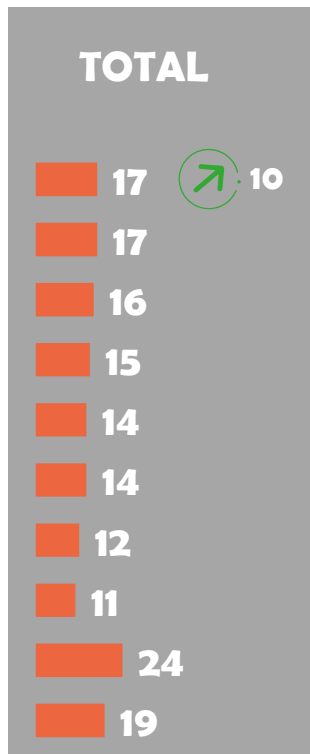


Personbilar + Lätta lastbilar


- Flexibilitet
- Personlig kontakt
- Konkurrenskraftig prissättning
- Kortare svarstid
- Miljöfokus
- Service
- Mobilitetslösningar
- Digitala lösningar
- Jag har ingen leasingpartner
- Ingenting

Vet ej

Genomsnittligt antal



Företag med färre än 10 anställda




7

0,3 ↘ 1,2



Företag med 10 till 99 anställda

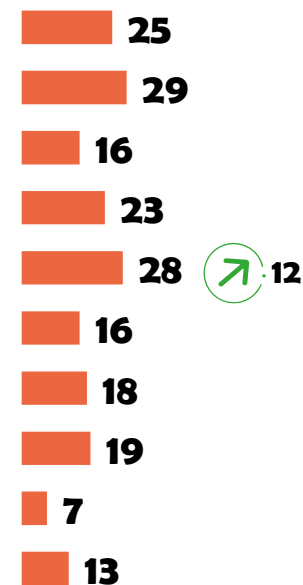


11

0,8



Företag med 100 till 249 anställda

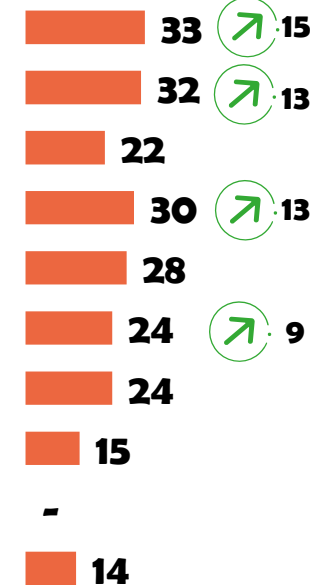


1

1,7



Företag med 250 anställda och fler



-

2,1 ↗ 1,4

Vilka tjänster saknar du hos din leasingpartner idag?  
Underlag: företag med företagsfordon= 100%

# AVGÖRANDE MERVÄRDEN MED FULLSERVICELEASING

i %



Personbilar + Lätta lastbilar

Fast månadsavgift

TOTAL



Vet ej

13

Genomsnittligt antal



Företag med färre än 10 anställda



27



Företag med 10 till 99 anställda



13



Företag med 100 till 249 anställda



6



Företag med 250 anställda och fler



-



Vilka är de viktigaste mervärdena för full service leasing enligt dig?  
Underlag: företag med företagsfordon= 100%

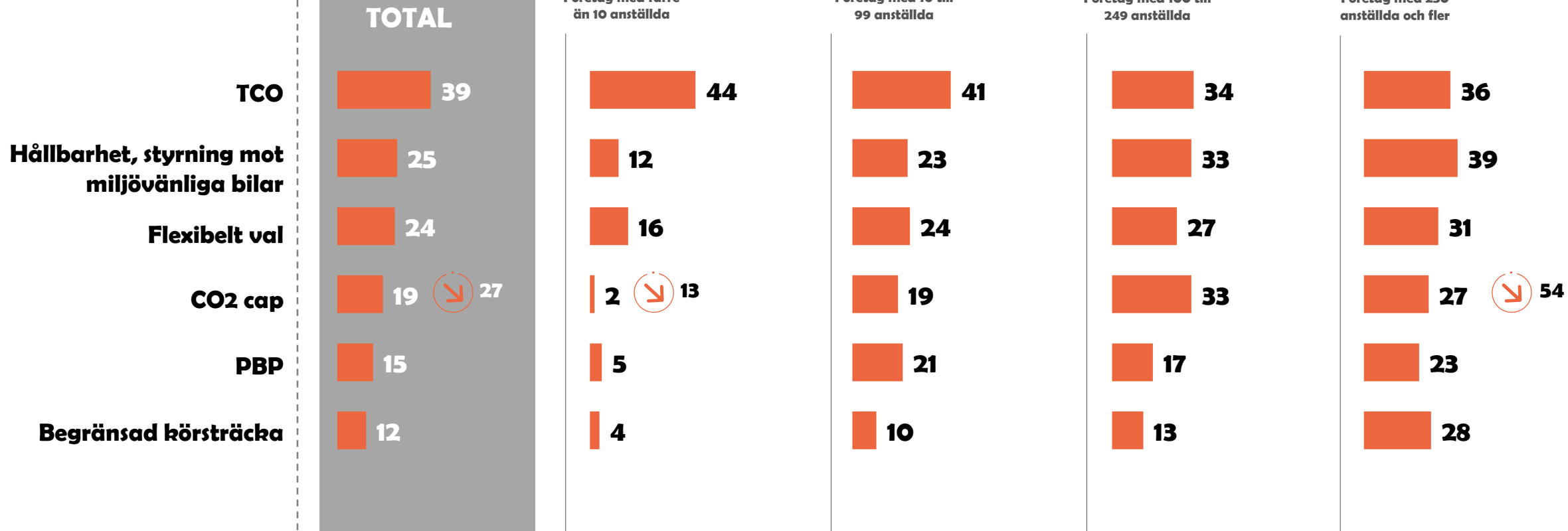


# KRITERIER SOM ÖVERVÄGS VID FASTSTÄLLANDE AV FORDONSPOLICY

i %



Personbilar + Lätta lastbilar



Vilka av följande kriterier överväger ni vid fastställande av er fordonspolicy  
 Underlag: företag med företagsfordon= 100%



## THANK YOU

Håll utkik efter **del två** av Fleet and Mobility Barometer 2021 på vår hemsida:  
[www.arval.se/om-arval/arval-mobility-observatory](http://www.arval.se/om-arval/arval-mobility-observatory)